

बिहार सरकार
खाद्य एवं उपभोक्ता संरक्षण विभाग

पत्रांक - प्र04 / ख0वि0अधि0-04 / 14 - 2907 खाद्य, पटना / दिनांक- 09.04.15

प्रेषक,

अंजनी कुमार सिंह,
मुख्य सचिव ।

सेवा में,

सभी जिला पदाधिकारी,
सभी वरीय पुलिस अधीक्षक / पुलिस अधीक्षक,
बिहार ।

विषय - खरीफ विपणन मौसम वर्ष 2011-12, 2012-13 एवं 2013-14 के अन्तर्गत प्रमादी मिलरों से सी0एम0आर0 की बकाया राशि की वसूली के संबंध में ।

प्रसंग:- विभागीय ज्ञापांक 2266, दिनांक 18.03.2015 एवं ज्ञापांक 2692, दिनांक 31.03.2015

महाशय,

प्रमादी मिलरों से बकाया राशि की वसूली हेतु प्रमादी मिलरों के विरुद्ध प्राथमिकी दर्ज कराने के साथ-साथ दर्ज मुकदमे में गिरफ्तारी वारंट/जब्त की कुर्की वारंट को प्रमुख रूप से कार्यान्वयन का निदेश दिया गया था । इसके अतिरिक्त सभी नीलामपत्र वादों की सुनवाई शीघ्रतापूर्वक करते हुए गिरफ्तारी वारंट/जब्त की कुर्की वारंट निर्गत करने के साथ उसके Execution कराने का भी निर्णय लिया गया था एवं इसकी मानिट्रिंग पुलिस उप महानिरीक्षक के स्तर से कराने का निर्णय लिया गया था ।

इसके अतिरिक्त इस प्रकरण में दोषी पदाधिकारियों को चिन्हित कर उनके विरुद्ध नीलामपत्र वाद एवं प्राथमिकी दर्ज करने के अलावा उनके विरुद्ध अनुशासनिक कार्रवाई संचालित करने का भी निर्णय लिया गया था, लेकिन अब तक प्राप्त विवरणी के अनुसार चिन्हित कुल 1765 मिलरों के विरुद्ध मात्र 546 प्रमादी मिलरों के खिलाफ प्राथमिकी दर्ज हुई है एवं 1617 प्रमादी मिलरों के विरुद्ध नीलामपत्र वाद दायर किया गया है एवं अबतक आर्थिक अपराध इकाई में एक भी प्राथमिकी दर्ज करने की सूचना प्राप्त नहीं है ।

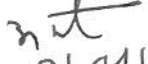
इस प्रकरण में अब तक कुल 125 पदाधिकारी चिन्हित किये गये हैं जिसके विरुद्ध मात्र 30 पदाधिकारियों पर प्राथमिकी एवं 98 पदाधिकारियों के विरुद्ध नीलामपत्र वाद दायर किया गया है । उल्लेखनीय है कि प्रासंगिक मामले की सुनवाई जनहित याचिका के माध्यम से माननीय उच्च न्यायालय के द्वारा की जा रही है ।

अतः मामले की गंभीरता को देखते हुए अद्यतन विवरणी संलग्न करते हुए निदेश दिया जाता है कि इस पर त्वरित कार्रवाई करते हुए जिला पदाधिकारी इसका द्वारा दैनिक रूप से

समीक्षा की जाय तथा उपरोक्त निदेशों का अनुपालन सुनिश्चित कराये एवं इससे संबंधित प्रतिवेदन प्रतिदिन बिहार राज्य खाद्य एवं असैनिक आपूर्ति निगम को उपलब्ध कराना सुनिश्चित कराये ।


अनुलग्नक:-यथोक्त ।

विश्वासभाजन


9/9/15
मुख्य सचिव, बिहार ।


पत्रांक - प्र04/ख0वि0अधि0-04/14 2907 खाद्य,पटना/दिनांक- 09.04.15

प्रतिलिपि:- सभी प्रमंडलीय आयुक्त/सभी पुलिस उप महानिरीक्षक को सूचनार्थ । अनुरोध है कि अविलम्ब प्रमंडल स्तर पर समीक्षात्मक बैठक कर उपरोक्त निदेशों का अनुपालन सुनिश्चित कराया जाय ।


9/9/15
मुख्य सचिव, बिहार ।


पत्रांक - प्र04/ख0वि0अधि0-04/14 2907 खाद्य,पटना/दिनांक- 09.04.15

प्रतिलिपि:- पुलिस महानिदेशक, बिहार/पुलिस महानिरीक्षक, आर्थिक अपराध इकाई, बिहार, पटना को सूचनार्थ एवं आवश्यक कार्रवाई हेतु प्रेषित ।


9/9/15
मुख्य सचिव, बिहार ।

पत्रांक - प्र04/ख0वि0अधि0-04/14 2907 खाद्य,पटना/दिनांक- 09.04.15

प्रतिलिपि:- प्रबंध निदेशक, बिहार राज्य खाद्य एवं असैनिक आपूर्ति निगम, पटना, बिहार को सूचनार्थ एवं आवश्यक कार्रवाई हेतु प्रेषित ।


9/9/15
मुख्य सचिव, बिहार ।

खरीफ विपणन वर्ष 2011-12, 2012-13 एवं 2013-14 में प्रमादी मिलों से वसूली की समेकित जिलावार विवरणी

क्र०	जिला का नाम	प्रमादी मिलों की सं०	निहित राशि	प्राथमिकी		निलाम बाद		निगृत वारंट		वसूली की गयी राशि	अवशेष वसूलनीय राशि	वसूली प्रतिशत
				कुल दर्ज	गिरफ्तारी	कुल दर्ज	निहित राशि	BW/DW की सं०	Execution की सं०			
				5	6	7	8	9	10			
1	पटना	58	57,46,54,805.28	13	0	47	56,43,17,837.37	0	0	3,27,04,385.46	54,19,50,419.82	5.69
2	भोजपुर	90	74,55,89,866.64	9	0	73	65,97,43,547.52	0	0	2,27,11,977.49	72,28,77,889.15	3.05
3	बक्सर	156	1,06,05,05,541.70	29	0	141	1,03,32,32,812.50	0	0	2,06,15,721.29	1,03,98,89,820.41	1.94
4	कैमुर	377	2,44,82,34,303.49	5	0	266	1,73,70,93,894.23	0	0	19,66,99,299.97	2,25,15,35,003.52	8.03
5	रोहतास	212	1,20,75,75,870.82	18	0	175	1,11,44,57,677.87	0	0	4,95,00,391.00	1,15,80,75,479.82	4.10
6	नालन्दा	87	60,02,65,571.03	13	0	35	50,13,62,240.03	0	0	3,99,47,021.61	56,03,18,549.42	6.65
7	गया	49	59,95,59,058.85	6	0	33	52,49,74,042.40	0	0	8,23,62,178.00	51,71,96,880.85	13.74
8	जहानाबाद	25	11,80,75,456.71	0	0	15	8,94,13,187.49	0	0	4,60,96,546.00	7,19,78,910.71	39.04
9	अरवल	18	8,91,73,264.12	0	0	12	4,55,16,012.94	0	0	1,02,25,898.00	7,89,47,366.12	11.47
10	नवादा	23	35,97,74,837.28	0	0	21	35,56,22,805.99	0	0	8,59,85,000.00	27,37,89,837.28	23.90
11	औरंगाबाद	186	99,54,43,607.61	11	0	149	93,27,29,187.38	0	0	24,97,35,482.00	74,57,08,125.61	25.09
12	वैशाली	25	25,45,38,878.45	2	0	18	24,28,78,311.43	0	0	1,57,05,931.82	23,88,32,946.63	6.17
13	मुजफ्फरपुर	33	70,73,69,002.49	4	0	28	69,58,18,251.57	0	0	4,03,76,743.74	66,69,92,258.75	5.71
14	पू० चम्पारण	71	40,50,48,820.72	3	0	59	37,39,24,078.50	0	0	5,51,25,338.00	34,99,23,482.72	13.61
15	प० चम्पारण	84	39,51,67,603.02	7	0	61	33,31,19,254.76	0	0	8,84,06,770.60	30,67,60,832.42	22.37
16	सीतामढ़ी	53	59,52,20,503.31	6	0	42	53,95,35,087.67	0	0	1,31,50,560.00	58,20,69,943.31	2.21
17	शिवहर	8	19,38,61,041.05	0	0	4	16,79,70,442.19	0	0	66,50,000.00	18,72,11,041.05	3.43
18	सीवान	14	5,65,05,902.95	6	0	9	4,93,53,802.21	0	0	2,17,64,918.51	3,47,40,984.44	38.52
19	सारण	28	10,17,87,792.60	2	0	16	8,50,65,172.44	0	0	2,75,84,574.22	7,42,03,218.38	27.10
20	गोपालगंज	13	6,65,97,062.89	2	0	4	4,87,30,784.26	0	0	2,27,17,833.47	4,38,79,229.42	34.11
21	दरभंगा	25	47,75,18,162.81	6	0	21	25,84,92,277.53	0	0	6,78,92,949.46	40,96,25,213.35	14.22
22	मधुबनी	44	46,74,42,721.89	14	0	31	45,45,42,606.54	0	0	6,72,26,907.55	40,02,15,814.34	14.38
23	समस्तीपुर	17	4,13,16,042.83	4	0	10	3,90,35,585.08	0	0	39,72,159.00	3,73,43,883.83	9.61
24	मुंगेर	14	7,25,939.10	0	0	0	0.00	0	0	7,46,069.60	-20,130.50	102.77
25	लखीसराय	35	10,79,43,598.71	1	0	19	7,99,29,939.07	0	0	2,37,77,296.30	8,41,66,302.41	22.03
26	शेखपुरा	20	9,40,44,726.05	3	0	13	9,06,99,705.50	0	0	16,24,500.00	9,24,20,226.05	1.73
27	जमुई	9	2,11,74,721.89	0	0	6	1,87,51,210.35	0	0	75,69,844.00	1,36,04,877.89	35.75
28	बेगूसराय	11	3,95,68,848.03	0	0	2	2,90,30,360.44	0	0	1,45,41,058.00	2,50,27,790.03	36.75
29	खगडिया	10	1,44,06,600.76	4	0	8	1,31,25,427.51	0	0	32,48,809.00	1,11,57,791.76	22.55
30	भागलपुर	12	6,87,97,903.82	2	0	7	1,18,36,607.82	0	0	35,63,942.60	6,52,33,961.22	5.18
31	बांका	74	47,71,72,902.56	2	0	58	40,20,39,920.80	0	0	7,05,85,158.00	40,65,87,744.56	14.79
32	सहरसा	28	30,75,34,202.10	6	0	24	30,07,84,039.46	0	0	1,63,28,509.00	29,12,05,693.10	5.31
33	मधेपुरा	37	48,61,48,921.03	11	0	34	45,87,42,781.68	0	0	4,32,82,523.00	44,28,66,398.03	8.90
34	सुपौल	49	68,76,92,784.43	6	0	36	45,01,01,474.87	0	0	7,13,67,777.24	61,63,25,007.19	10.38
35	पूर्णिया	23	33,00,24,259.47	0	0	22	31,85,21,160.89	0	0	3,21,35,000.00	29,78,89,259.47	9.74
36	कटिहार	7	14,80,73,174.27	2	0	5	14,57,27,412.42	0	0	23,45,750.00	14,57,27,424.27	1.58
37	किसनगंज	24	21,78,34,654.40	7	0	18	20,75,49,225.90	0	0	1,29,79,303.00	20,48,55,351.40	5.96
38	अररिया	9	24,83,51,322.37	7	0	7	15,77,45,936.89	0	0	8,02,37,221.70	16,81,14,100.67	32.31
	कुल	2058	15,81,07,20,277.53	211	0	1529	13,53,15,14,103.50	0	0	1,65,14,91,348.63	14,15,92,28,928.90	10.45

खरीफ विपणन वर्ष 2011-12 में प्रमादी मिलों से वसूली की स्थिति संबंधी अद्यतन प्रतिवेदन

क्र०	जिला का नाम	प्रमादी मिलों की सं०	निहित राशि	प्राथमिकी		निलाम बाद		निगम वारंट		वसूली की गयी राशि	अवशेष वसूलनीय राशि	वसूली प्रतिशत
				कुल दर्ज	गिरफ्तारी	कुल दर्ज	निहित राशि	Execution की सं०	BW/DW की सं०			
1	2	3	4	5	6	7	8	9	10	11	12	
1	पटना	14	21,44,19,738.37	13		14	21,44,19,738.37			1,95,03,669.46	19,49,16,068.91	9.10
2	भोजपुर	9	7,18,33,832.16	9		9	7,18,33,832.16			0.00	7,18,33,832.16	0.00
3	बक्सर	98	66,44,61,516.35	25		96	66,43,15,629.35			1,48,95,563.55	64,95,65,952.80	2.24
4	कैमूर	141	74,11,10,099.94	5		98	70,71,54,318.33			13,50,25,189.40	60,60,84,910.54	18.22
5	रोहतास	75	74,47,62,606.07	18		75	74,47,62,606.07			1,68,82,000.00	72,78,80,606.07	2.27
6	नालन्दा	23	36,62,39,741.71	13		23	36,62,39,741.71			1,23,94,428.03	35,38,45,313.68	3.38
7	गया	5	4,01,46,717.66	4		5	4,01,46,717.66			56,25,000.00	3,45,21,717.66	14.01
8	जहानाबाद	0	95.16	0		0				0.00	95.16	0.00
9	अरवल	0	0.00	0		0				0.00	0.00	0.00
10	नवादा	0	652.77	0		0				0.00	652.77	0.00
11	औरंगाबाद	16	23,49,27,250.63	11		16	23,49,27,250.63			6,77,74,691.00	16,71,52,559.63	28.85
12	वैशाली	10	19,77,35,420.15	2		10	19,77,35,420.15			22,50,000.00	19,54,85,420.15	1.14
13	मुजफ्फरपुर	5	30,69,04,603.54	4		5	30,69,04,603.54			1,96,97,919.74	28,72,06,683.80	6.42
14	पू० चम्पारण	16	7,63,27,968.99	3		14	7,57,67,956.17			53,58,740.00	7,09,69,228.99	7.02
15	प० चम्पारण	7	1,52,95,364.46	6		6	1,51,02,095.46			95,32,725.00	57,62,639.46	62.32
16	सीतामढ़ी	14	19,79,64,134.51	4		12	19,70,60,355.77			72,93,447.00	19,06,70,687.51	3.68
17	शिवहर		4,04,795.75							0.00	4,04,795.75	0.00
18	सीवान	6	3,54,34,858.96	6		5	3,37,15,990.27			92,09,868.69	2,62,24,990.27	25.99
19	सारण	5	92,24,621.46	2		2	66,75,759.46			33,48,862.00	58,75,759.46	36.30
20	गोपालगंज	5	3,12,73,476.81	2		2	2,93,40,089.33			19,43,500.00	2,93,29,976.81	6.21
21	दरभंगा	6	6,97,44,233.49	6		6	6,97,44,233.49			6,08,75,587.41	88,68,646.08	87.28
22	मधुबनी	15	22,32,66,818.80	14		15	22,32,66,818.80			5,99,75,083.00	16,32,91,735.80	26.86
23	समस्तीपुर	12	3,47,80,972.04	4		5	3,25,00,546.52			37,22,159.00	3,10,58,813.04	10.70
24	मुंगेर		0.00							0.00	0.00	0.00
25	लखीसराय	1	449.14	1		1	449.14			0.00	449.14	0.00
26	शेखपुरा	3	96,95,495.79	2		3	96,95,495.79			1,49,500.00	95,45,995.79	1.54
27	जमुई	1	12,07,515.05			1	12,07,515.05			10,23,000.00	1,84,515.05	84.72
28	बेगूसराय	1	5,29,918.94							5,30,000.00	-81.06	100.02
29	खगड़िया	4	69,71,191.83	4		4	69,71,191.83			19,33,000.00	50,38,191.83	27.73
30	भागलपुर	1	37,06,440.83	1		1	37,06,440.83			0.00	37,06,440.83	0.00
31	बांका	27	12,38,26,928.88	1		17	6,17,62,472.20			5,18,00,000.00	7,20,26,928.88	41.83
32	सहरसा	8	3,13,58,246.02	6		8	3,13,58,246.02			62,23,798.00	2,51,34,448.02	19.85
33	मधेपुरा	16	15,14,16,478.88	11		16	15,14,16,478.88			2,44,52,523.00	12,69,63,955.88	16.15
34	सुपौल	16	17,46,05,052.18	6		15	17,45,25,120.72			2,84,39,115.28	14,61,65,936.90	16.29
35	पूर्णियाँ		0.00							0.00	0.00	
36	कटिहार	2	1,85,49,102.05	2		2	1,85,49,102.05			0.00	1,85,49,102.05	0.00
37	किसानगंज		2,04,904.30							2,05,000.00	-95.70	100.05
38	अररिया	0	9,53,087.50	0		0				9,58,073.70	-4986.20	100.52
	कुल	562	4,79,92,84,331.16	185		486	4,69,08,06,215.75			57,10,22,443.26	4,22,82,61,887.90	11.90

