

बिहार सरकार  
खाद्य एवं उपभोक्ता संरक्षण विभाग

पत्रांक- प्र06 / विविध-20 / 2013 5037 / खाद्य,पटना / दिनांक 01.07.15

प्रेषक,

पंकज कुमार,  
सरकार के सचिव।

सेवा में,

सभी जिला पदाधिकारी ।

विषय :- राष्ट्रीय खाद्य सुरक्षा अधिनियम 2013 के आलोक में SECC डाटा के अंतिम प्रकाशन के पश्चात् प्रतिवेदित पात्र जनसंख्या हेतु लक्षित जन वितरण प्रणाली के अन्तर्गत श्रेणीवार खाद्यान्न की अधियाचना उपलब्ध कराने के संबंध में ।

महाशय,

उपर्युक्त विषय के संबंध में कहना है कि राष्ट्रीय खाद्य सुरक्षा अधिनियम 2013 के आलोक में SECC डाटा के आधार पर ग्रामीण विकास विभाग तथा नगर विकास एवं आवास विभाग, बिहार, पटना द्वारा प्रतिवेदित 76062726 पात्र जनसंख्या हेतु लक्षित जन वितरण प्रणाली के अन्तर्गत विभागीय पत्र सं0-1666 दिनांक 04.03.2014 एवं पत्र सं0-2415 दिनांक 10.04.2014 द्वारा क्रमशः अन्त्योदय एवं पूर्विकताप्राप्त श्रेणी के अन्तर्गत खाद्यान्न का जिलावार मासिक आवंटन किया गया है।

2. राज्य में सामाजिक आर्थिक एवं जाति आधारित जनगणना (SECC)11 सर्वेक्षण के अन्तर्गत अंतिम सूची के प्रकाशन के उपरांत सभी जिलों में ग्रामीण पात्र परिवारों के सदस्यों का 7,62,76,273 डाटा, शहरी पात्र परिवारों के सदस्यों का 85,70,400 डाटा, अनुसूचित जाति एवं अनुसूचित जनजाति पात्र परिवारों के सदस्यों का 12,80,998 डाटा एवं 45 साल तक की पात्र विधवा महिला का 1,67,064 डाटा की जिलावार संख्या ग्रामीण विकास विभाग, बिहार, पटना द्वारा पत्र सं0- 235755 दिनांक 24.06.2015 से उपलब्ध कराया गया है (पत्र की छायाप्रति अनुलग्नक सहित संलग्न)। इस प्रकार राष्ट्रीय खाद्य सुरक्षा अधिनियम के आलोक में SECC डाटा के अंतिम प्रकाशन के पश्चात् कुल 8,62,94,735 पात्र व्यक्तियों की संख्या प्रतिवेदित हुई है । इस स्थिति में बढ़े हुए पात्र व्यक्तियों हेतु भारत सरकार से अतिरिक्त खाद्यान्न की मांग की जानी है ।


3. उल्लेखनीय है कि पूर्व में विभाग द्वारा किये गये उक्त योजनाओं के अन्तर्गत खाद्यान्न के आवंटन के पश्चात् ही कई जिलों द्वारा अतिरिक्त खाद्यान्न की मांग की जाती रही है । विभागीय पत्र 9714 दिनांक 19.12.2014 द्वारा यह स्पष्ट निदेश दिया गया था कि जिला यह आश्वस्त हो लेंगे की विभाग द्वारा आवंटित खाद्यान्न के विरुद्ध अतिरिक्त मांगी जा रही खाद्यान्न उन्हीं लाभार्थियों को दिया जाएगा जो राष्ट्रीय खाद्य सुरक्षा अधिनियम के अन्तर्गत SECC डाटा से आच्छादित है । इसके पूर्व भी विभागीय पत्र सं0- 1309 दिनांक 17.02.2014 द्वारा SECC डाटा से अन्त्योदय एवं पूर्विकताप्राप्त श्रेणी के गृहस्थियों की सूची

तैयार करने के संबंध में दिशा-निर्देश संसूचित है। इसके बावजूद भी कतिपय जिलों द्वारा श्रेणीवार लाभुकों की पहचान कर उनकी संख्या विभाग को उपलब्ध नहीं कराया गया है। इसके फलस्वरूप जिलों में SECC डाटा के आधार पर अन्त्योदय श्रेणी के अन्तर्गत कितने परिवार/व्यक्ति तथा पूर्विकताप्राप्त श्रेणी के अन्तर्गत कितने व्यक्ति आच्छादित है अबतक स्पष्ट नहीं हो पाया है। चूँकि SECC का अंतिम प्रकाशन हो चुका है, अतः अब औपबंधिक SECC के आधार पर अधियाचना/खाद्यान्न की मांग का कोई औचित्य नहीं रह जाता है।

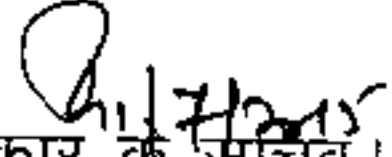
अतः ग्रामीण विकास विभाग, बिहार, पटना के उक्त पत्र के आलोक में अपने जिले के अन्तर्गत प्रतिवेदित पात्र जनसंख्या के आधार पर इसके अधीन आच्छादित होने वाले अन्त्योदय परिवार (व्यक्ति सहित) एवं पूर्विकताप्राप्त श्रेणी के अन्तर्गत पात्र व्यक्तियों की पहचान कर उसकी संख्या के साथ अविलंब खाद्यान्न की सम्यक् अधियाचना विभाग को भेजी जाय। उक्त अधियाचना भेजते समय यह आश्वस्त हो लेंगे कि SECC डाटा से अन्त्योदय एवं पूर्विकताप्राप्त श्रेणी के अन्तर्गत कोई भी पात्र परिवार/व्यक्ति राष्ट्रीय खाद्य सुरक्षा अधिनियम के अधीन छूटे हुए नहीं है। इस अधियाचना के पश्चात् अलग से आपके द्वारा यदि खाद्यान्न की मांग की जाएगी तो उसपर विचार नहीं किया जाएगा।

कृपया इसे सर्वोच्च प्राथमिकता दी जाय।


अनु०:- यथोक्त।

विश्वासभाजन,  
  
सरकार के सचिव।

ज्ञापांक- प्र०६/विविध-२०/२०१३ ५०३७ /खाद्य,पटना/दिनांक ०१-०७-१५  
प्रतिलिपि- विशिष्ट पदाधिकारी अनुभाजन पटना/अपर जिला दंडाधिकारी आपूर्ति, पटना एवं सभी जिला आपूर्ति पदाधिकारी को सूचना एवं आवश्यक कार्रवाई हेतु प्रेषित।  
निर्देश दिया जाता है कि अविलंब खाद्यान्न की अधियाचना विभाग को उपलब्ध कराना सुनिश्चित किया जाय।

  
सरकार के सचिव।

ज्ञापांक- प्र०६/विविध-२०/२०१३ ५०३७ /खाद्य,पटना/दिनांक ०१-०७-१५  
प्रतिलिपि- माननीय मंत्री, खाद्य एवं उपभोक्ता संरक्षण विभाग, बिहार, पटना के आप्त सचिव को सूचनार्थ प्रेषित।

  
सरकार के सचिव।

बिहार सरकार  
ग्रामीण विकास विभाग

पत्रांक- 235755  
गा0 वि0-5/खाद्य सुरक्षा (परि0चयन)-01/2013

पटना, दिनांक- 24/6/15

प्रेषक,

प्रदीप कुमार,  
सचिव ।

सेवा में,

सचिव,  
खाद्य एवं उपभोक्ता संरक्षण विभाग,  
बिहार, पटना ।

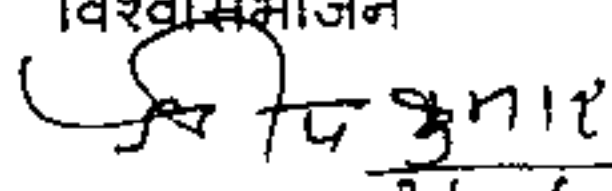
विषय :- सामाजिक आर्थिक एवं जाति आधारित जनगणना- (SECC)-11 के तहत राष्ट्रीय खाद्य सुरक्षा अधिनियम के पात्र गृहस्थियों की सूची भेजने के संबंध में ।

प्रसंग:- आपका पत्रांक 4223, दिनांक-27.05.2015 एवं विभागीय पत्रांक- 233973, दिनांक- 04.06.2015

महाशय,

उपर्युक्त विषयक प्रासंगिक पत्र का सन्दर्भ किया जाय, उक्त के प्रसंग में कहना है कि सामाजिक आर्थिक एवं जाति आधारित जनगणना-(SECC)-11 सर्वेक्षण के अंतर्गत अंतिम सूची के प्रकाशन के उपरांत सभी 38 जिलों के ग्रामीण पात्र परिवारों के सदस्यों का 7,62,76,273 डाटा, शहरी पात्र परिवारों के सदस्यों का 85,70,400 डाटा, अनुसूचित जाति एवं जनजाति पात्र परिवारों के सदस्यों का 12,80,998 डाटा एवं 45 साल तक कि पात्र विधवा महिलाओं का 1,67,064 डाटा है जिसे जिलावार सूची संलग्न कर भेजी जा रही है ।

अनुलग्नक:-यथोक्त ।

विश्वासभाजन  
  
24.6.15  
(प्रदीप कुमार)  
सचिव ।

**Considered Families data under NFSA, Bihar (Urban)**

Sl. No.	District Name	Total_hhd	Total_pop	Excluded_hhd	Excluded_pop	Considered_hhd	Considered_Pop	%hhd	%pop
01	Pashchim Champaran-01	70426	368386	15336	95099	55090	273287	78.22	74.18
02	Purba Champaran-02	72980	409409	17397	110060	55583	299349	76.16	73.12
03	Sheohar-03	5953	27930	1092	5604	4861	22326	81.66	79.94
04	Sitamarhi-04	34080	172737	6974	40957	27106	131780	79.54	76.29
05	Madhubani-05	28799	160799	5780	37562	23019	123237	79.93	76.64
06	Supaul-06	21278	109873	3316	19948	17962	89925	84.42	81.84
07	Araria-07	36686	196509	5655	36043	31031	160466	84.59	81.66
08	Kishanganj-08	30561	152509	2983	17792	27578	134717	90.24	88.33
09	Purnia-09	65267	333786	11470	67015	53797	266771	82.43	79.92
10	Katihar-10	50476	256909	10806	63616	39670	193293	78.59	75.24
11	Madhepura-11	18432	93040	2329	13207	16103	79833	87.36	85.81
12	Saharsa-12	28915	161598	5899	36521	23016	125077	79.60	77.40
13	Darbhanga-13	70826	372305	12625	76234	58201	296071	82.17	79.52
14	Muzaffarpur-14	75146	404105	24613	145910	50533	258195	67.25	63.89
15	Gopalganj-15	23893	156164	6741	50523	17152	105641	71.79	67.65
16	Siwan-16	27283	180198	8148	63803	19135	116395	70.14	64.59
17	Saran-17	51684	322832	11576	86945	40108	235887	77.60	73.07
18	Vaishali-18	39515	242695	9659	70987	29856	171708	75.56	70.75
19	Samastipur-19	22254	124009	6217	39316	16037	84693	72.06	68.30
20	Begusarai-20	100332	548028	17170	109846	83162	438182	82.89	79.96
21	Khagaria-21	16760	91923	2368	14661	14392	77262	85.87	84.05
22	Bhagalpur-22	93693	527230	26992	167523	66701	359707	71.19	68.23
23	Banka-23	13578	72058	3121	18972	10457	53086	77.01	73.67
24	Munger-24	66254	340809	16366	99299	49888	241510	75.30	70.86
<b>Considered Families data under NFSA, Bihar (Urban)</b>									
25	Lakhisarai-25	23576	145448	6752	47201	16824	98247	71.36	67.55
26	Sheikhpura-26	19560	120071	5729	39715	13831	80356	70.71	66.92
27	Nalanda-27	86404	525006	18066	129207	68338	395799	79.09	75.39
28	Patna-28	660655	3490037	198056	1292828	462599	2197209	70.02	62.96
29	Bhojpur-29	71817	441638	18280	139618	53537	302020	74.55	68.39
30	Buxar-30	24584	147911	8669	59606	15915	88305	64.74	59.70
31	Kaimur Bhabua-31	9206	61300	3815	27667	5391	33633	58.56	54.87
32	Rohtas-32	66547	399766	17827	121147	48720	278619	73.21	69.70
33	Aurangabad-33	34687	227081	11005	82743	23682	144338	68.27	63.56
34	Gaya-34	99822	606294	45806	320047	54016	286247	54.11	47.21
35	Nawada-35	27003	181080	9267	70521	17736	110559	65.68	61.06
36	Jamui-36	22443	132911	5845	41705	16598	91206	73.96	68.62
37	Jehanabad-37	24933	153063	9176	66562	15757	86501	63.20	56.51
38	Arwal-38	8866	56693	2393	17730	6473	38963	73.01	68.73
	<b>Bihar (Urban)</b>	<b>2245174</b>	<b>12514140</b>	<b>595319</b>	<b>3943740</b>	<b>1649855</b>	<b>8570400</b>	<b>73.48</b>	<b>68.49</b>

**Considered Families data under NFSA, Bihar (Rural)**

strict code	District Name	Total_hhd	Total_pop	Excluded_hhd	Excluded_pop	Considered_hhd	Considered_Pop	%hhd	%pop
01	Pashchim Champaran-01	681326	3525430	103969	629171	577357	2896259	84.74	82.15
02	Purba Champaran-02	917790	4885824	160789	950975	757001	3934849	82.48	80.54
03	Sheohar-03	149211	629254	17255	77196	131956	552058	88.44	87.73
04	Sitamarhi-04	725723	3315933	83759	405599	641964	2910334	88.46	87.77
05	Madhubani-05	886810	4541588	119837	710227	766973	3831361	86.49	84.36
06	Supaul-06	455280	2226904	60432	315091	394848	1911813	86.73	85.85
07	Araria-07	595834	2960510	54021	297365	541813	2663145	90.93	89.96
08	Kishanganj-08	308989	1562012	30333	172398	278656	1389614	90.18	88.96
09	Purnia-09	591936	2960561	58646	318951	533290	2641610	90.09	89.23
10	Katihar-10	582089	2894273	59839	328238	522250	2566035	89.72	88.66
11	Madhepura-11	402414	1984874	46194	238387	356220	1746487	88.52	87.99
12	Saharsa-12	351154	1845349	37184	205818	313970	1639531	89.41	88.85
13	Darbhanga-13	817164	3860158	80647	403385	736517	3456773	90.13	89.55
14	Muzaffarpur-14	876341	4424274	131725	750097	744616	3674177	84.97	83.05
15	Gopalganj-15	389899	2558985	115310	929168	274589	1629817	70.43	63.69
16	Siwan-16	519048	3448096	148655	1239959	370393	2208137	71.36	64.04
17	Saran-17	577746	3644695	149181	1161105	428565	2483590	74.18	68.14
18	Vaishali-18	629950	3507774	89754	604575	540196	2903199	85.75	82.76
19	Samastipur-19	831029	4422383	97899	588178	733130	3834205	88.22	86.70
20	Begusarai-20	491434	2518269	60731	348407	430703	2169862	87.64	86.16
21	Khagaria-21	347923	1740905	39977	216475	307946	1524430	88.51	87.57
22	Bhagalpur-22	468355	2601741	87347	538983	381008	2062758	81.35	79.28
23	Banka-23	384455	2027955	54303	320540	330152	1707415	85.88	84.19
24	Munger-24	201233	1007736	36318	205997	164915	801739	81.95	79.56
25	Lakhisarai-25	141281	903715	34621	256734	106660	646981	75.49	71.59
26	Sheikhpura-26	91847	598693	28156	219886	63691	378807	69.34	63.27
27	Nalanda-27	462838	2784852	158098	1126761	304740	1658091	65.84	59.54
28	Patna-28	690850	4033998	170515	1214131	520335	2819867	75.32	69.90
29	Bhojpur-29	419641	2737006	128535	1057331	291106	1679675	69.37	61.37
30	Buxar-30	238210	1654596	96150	786936	142060	867660	59.64	52.44
31	Kaimur Bhabua-31	241516	1628597	84377	688320	157139	940277	65.06	57.74
32	Rohtas-32	409854	2665573	140282	1103850	269572	1561723	65.77	58.59
33	Aurangabad-33	366898	2391102	101112	786627	265786	1604475	72.44	67.10
34	Gaya-34	659015	4132134	162595	1217091	496420	2915043	75.33	70.55
35	Nawada-35	349738	2410709	101294	832581	248444	1578128	71.04	65.46
36	Jamui-36	292670	1731149	54240	383594	238430	1347555	81.47	77.84
37	Jehanabad-37	164924	1068836	53820	410141	111104	658695	67.37	61.63
38	Arwal-38	116644	716021	33389	235923	83255	480098	71.38	67.05
	<b>Bihar Rural</b>	<b>17829059</b>	<b>98552464</b>	<b>3271289</b>	<b>22276191</b>	<b>14557770</b>	<b>76276273</b>	<b>81.65</b>	<b>77.40</b>

### SC/ST Considered Data Based on 3 Criteria

District code	District Name	Total_hhd	Total_pop
01	Pashchim Champaran-01	7771	48013
02	Purba Champaran-02	7778	47752
03	Sheohar-03	585	2787
04	Sitamarhi-04	3718	18803
05	Madhubani-05	5410	32098
06	Supaul-06	2188	11501
07	Araria-07	2284	13554
08	Kishanganj-08	1104	5555
09	Purnia-09	3010	16199
10	Katihar-10	3389	17787
11	Madhepura-11	2838	15231
12	Saharsa-12	1807	10383
13	Darbhanga-13	4278	22818
14	Muzaffarpur-14	7001	42314
15	Gopalganj-15	6055	49175
16	Siwan-16	8343	68151
17	Saran-17	6947	54135
18	Vaishali-18	6629	45335
19	Samastipur-19	6842	42152
20	Begusarai-20	3574	21313
21	Khagaria-21	2394	13485
22	Bhagalpur-22	5398	33826
23	Banka-23	2786	16349
24	Munger-24	3687	21497
25	Lakhisarai-25	2233	17488
26	Sheikhpura-26	1723	14208
27	Nalanda-27	4389	32819
28	Patna-28	10190	71738
29	Bhojpur-29	4971	41029
30	Buxar-30	3836	29146
31	Kaimur Bhabua-31	5457	44354
32	Rohtas-32	6015	45852
33	Aurangabad-33	8853	69252
34	Gaya-34	17307	128471
35	Nawada-35	6255	52305
36	Jamui-36	4522	30524
37	Jehanabad-37	2635	19500
38	Arwal-38	1964	14099
<b>Bhar(SC/ST)</b>		<b>186166</b>	<b>1280998</b>

Excluded Data of 12 districts under HC 123, 11 and 12 under 1234

10	12	Saral Sa	1234	11 and 12
10	13	Darbhanga	514	2523
10	14	Muzaffarpur	732	4237
10	15	Gopalganj	581	5123
10	16	Siwan	812	7520
10	17	Saran	873	8062
10	18	Vaishali	518	3506
10	19	Samastipur	792	4858
10	20	Begusarai	394	2276
10	21	Khagaria	274	1444
10	22	Bhagalpur	611	3883
10	23	Banka	544	3341
10	24	Munger	236	1415
10	25	Lakhisarai	270	2011
10	26	Sheikhpura	125	1130
10	27	Nalanda	982	8202
10	28	Patna	1075	8721
10	29	Bhojpur	1104	11348
10	30	Buxar	732	7265
10	31	Kaimur Bhabua	707	6713
10	32	Rohtas	1278	11989
10	33	Aurangabad	835	7648
10	34	Gaya	1063	9641
10	35	Nawada	721	6874
10	36	Jamui	292	2468
10	37	Jehanabad	463	4452
10	38	Arwal	250	2137
			3908	5705